


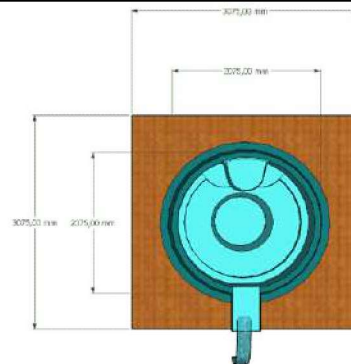
GENZIANA

CARATTERISTICHE		SCHEMA
Dimensioni esterne		<p>LEGENDA</p> <p>Struttura Piscina Sopraelevazione (sedute/panche)</p>
Diametro (m)	2,20	
Fondo piano (m)	0,90	
Capacità acqua (m3)	3,00	

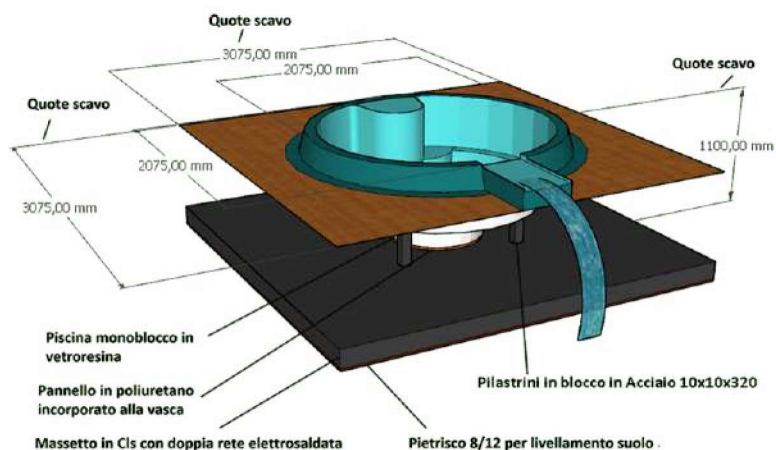
FOTOGRAFIA INSTALLAZIONE



PIANTA



DETTAGLIO STRATI



GENZIANA**GAMMA PROFESSIONAL (vedere in dettaglio pag.4)**

- 1 Locale tecnico da interrimento completo di coperchio con impianto di filtrazione composto da:
 - 1 quadro elettrico
 - 1 filtro a sabbia \varnothing 300
 - 1 pompa
 - 1 Cascata di tracimazione in vasca di compenso
 - 1 Vasca di compenso
 - 1 Bocchetta di immissione a parete
 - 1 Scarico di fondo
 - 1 Aspirafango
 - 1 Impianto di insufflazione con blower soffiante
 - 1 Kit di manutenzione comprendente:
 - 1 scopa aspirafango, retino piatto, spazzola per pareti,
 - 1 termometro, kit di controllo ph/ cloro, tubo galleggiante
 - 1 \varnothing 38, fustino da kg 5 di tricloro in pastiglie
 - 1 Faretto a led da 6 w
- Tubazioni di collegamento escluse

DOTAZIONE PARZIALE

- 1 Cascata di tracimazione in vasca di compenso
- 1 Bocchetta di immissione a parete
- 1 Scarico di fondo
- 1 Aspirafango
- 1 Impianto di insufflazione con blower soffiante
- 1 Faretto a led da 6 w

DOTAZIONE VASCA NUDA (vedere in dettaglio pag.9)

SENZA ACCESSORI